

Questionnaire sur le personnel chargé de la gestion des déchets solides municipaux dans la municipalité

1. À propos de vous et de votre organisation

1.1 À propos de vous

1.1.1 Quel est votre nom?

M. Mme Dr.

M. Mme Dr.

Prénom:

Deuxième nom:

Nom de famille:

1.1.2 À quelle organisation appartenez-vous?

Nom de l'organisation:

✘ Par exemple: Municipalité d'ABC

Quel est votre département ou section?:

✘ Par exemple: Département de l'environnement et des ressources

naturelles, Section ABC

1.1.3 Quel est votre poste dans l'organisation ci-dessus?

✘ Par exemple: Directeur, chef

1.2 À propos de votre organisation

1.2.1 Responsabilités/fonctions de votre organisation

1.2.1.1- (1) Votre département/section a-t-il la responsabilité/le devoir de préparer des projets de loi ?

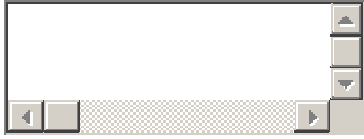
a) Non b) Oui

1.2.1.1- (2) Si vous avez répondu «oui», veuillez lister des projets de loi que votre département / section a préparé. Par exemple: Projet de loi sur la gestion des déchets, ordonnance de contrôle de la pollution sonore, etc.

1.2.1.2- (1) Votre département/section a-t-il la responsabilité/le devoir de préparer des plans?

a) Non b) Oui

1.2.1.2- (2) Si «Oui», veuillez lister des plans préparés par votre département/section



✘ Par exemple: Plan de gestion des déchets municipaux

1.2.1.3- (1) Votre département/section fournit-il directement des services de gestion des déchets solides?

- a) Non b) Oui

1.2.1.3-(2) Si vous avez répondu «oui», veuillez sélectionner les types de services fournis par votre département/section

- a) Balayage
- b) Service de collecte
- c) Station de transfert
- d) Transport des déchets de la station de transfert vers un site d'élimination
- e) Élimination finale
- f) Installation(s) de recyclage
- g) Autres (veuillez préciser:)

✘ Plusieurs réponses sont permis avec des questions à cocher (même chose pour toutes les questions ici).

1.2.2 Quel est le nombre de personnel dans votre département?

a) Dans le bureau

personnel

b) Sur le terrain

personnel

c) Autres

Personnel (Veuillez préciser:)

1.2.3 Quel est le nombre de personnel qualifié dans votre département?

a) Nombre de personnel qui a suivi un cours sur la gestion des déchets

solides et/ou un cours connexe à l'université/l'école supérieure:
personnel

b) Nombre de personnel qui a participé à une formation sur la gestion des déchets solides et/ou à une formation connexe

personnel

c) Nombre de personnel qui a travaillé dans le secteur de la gestion des déchets solides pendant 5 ans et plus

personnel

1.2.4 Y a-t-il des opportunités d'approfondir les connaissances sur la gestion des déchets solides?

- a) Aucune opportunité
- b) Oui, mais le programme n'est pas conçu
- c) Oui, le programme est conçu

1.3 Autres institutions liées à la gestion des déchets solides

Veillez nommer les autres institutions connexes

Nom (Institution 1)

✘ Par exemple: Ministère de la Santé, Département d'ABC

Veillez décrire leurs responsabilités

✘ Par exemple: Responsable des déchets médicaux

Nom (Institution 2)

✘ Par exemple: Ministère de la Santé

Veillez décrire leurs responsabilités

✘ Par exemple: Responsable des déchets médicaux

Nom (Institution 3)

✘ Par exemple: Ministère de la Santé

Veillez décrire leurs responsabilités

✘ Par exemple: Responsable des déchets médicaux

Veillez remplir la zone suivante si vous avez plus de 3 institutions
connexes.

2. Système juridique

2.1 Règlement/ordonnance relative à la gestion des déchets solides

2.1.1 (1) La municipalité a-t-elle un code/règlement sur la gestion des déchets solides municipaux? Cela peut faire partie d'un règlement plus large, tel que le règlement sur la protection de l'environnement en général.

- a) Non b) Oui

2.1.1 (2) Si «Oui», veuillez donner le 1) titre 2) année d'adoption, et 3) résumé du code/règlement

An empty rectangular text input field with a light gray border. It features a vertical scrollbar on the right side and a horizontal scrollbar at the bottom, both with standard arrow and track icons.

✘ Par exemple: 1) Code de gestion des déchets solides municipaux, 2) 2005, 3) définir les déchets municipaux

S'il y en a plus d'un, veuillez utiliser cette zone

An empty rectangular text input field with a light gray border. It features a vertical scrollbar on the right side and a horizontal scrollbar at the bottom, both with standard arrow and track icons.


✘ Par exemple: 1) la réglementation sur les collecteurs de déchets privés, 2) 2000, 3) définit les responsabilités des collecteurs de déchets privés

S'il y en a plus de deux, veuillez l'utiliser cette zone

An empty rectangular text input field with a light gray border. It features a vertical scrollbar on the right side and a horizontal scrollbar at the bottom, both with standard arrow and track icons.

✘ Par exemple: 1) Règlement sur les déchets industriels, 2) 1999, 3) établit des lignes directrices pour la gestion des déchets industriels

S'il y en a plus de trois, veuillez utiliser cette zone

An empty rectangular text input field with a light gray border. It features a vertical scrollbar on the right side and a horizontal scrollbar at the bottom, both with standard arrow and track icons.

S'il y en a plus de quatre, veuillez utiliser cette zone



S'il y en a plus de cinq, veuillez utiliser cette zone pour lister tous



3. Participation du secteur informel, de la communauté, et du secteur privé

3.1 Participation du secteur privé

3.1.1 Le secteur privé participe-t-il à la fourniture de services liés à la gestion des déchets solides dans votre municipalité?

- a) Non b) Oui

✘ Si «Oui», veuillez passer à 3.1.2

3.1.2 Aux quels types de services participent-ils?

- a) Balayage
- b) Service de collecte
- c) Station de transfert
- d) Transport des déchets de la station de transfert vers un site d'élimination

- e) Site d'élimination
- f) Centre(s) de recyclage
- g) Autres (Veuillez préciser:)

3.1.3 Avez-vous un contrat écrit avec une(des) société privée(s)?

- a) Non b) Oui

3.1.4 (1) Pensez-vous que le secteur privé fonctionne bien?

- a) Non b) Oui

✘ Si «Non», veuillez passer à 3.1.4 (2)

3.1.4 (2) Si «Non», pourquoi pensez-vous que le secteur privé ne fonctionne pas bien?

why

- a) Sans contrat, nous ne pouvons pas contrôler le secteur privé
- b) Le contrat n'est pas clair
- c) Le secteur privé n'est pas payé selon le contrat
- d) Autres (Veuillez préciser:)

3.2 Participation du secteur informel


3.2.1 Y a-t-il une(des) activité(s) dans le secteur informel dans la domaine de gestion des déchets solides?

- a) Non b) Oui


✘ Si «Oui», veuillez passer à 3.2.2

3.2.2 Veuillez spécifier les activité(s) et nombre approximatif de personnes impliquées dans ces activités

activiy

An empty rectangular text input field with a light gray border. It features a vertical scrollbar on the right side and a horizontal scrollbar at the bottom, both with standard arrow and track icons.

✘ Par exemple: 300 personnes dans la collecte de matériaux recyclables dans la rue

An empty rectangular text input field with a light gray border. It features a vertical scrollbar on the right side and a horizontal scrollbar at the bottom, both with standard arrow and track icons.

✘ Par exemple: 150 personnes dans la collecte de matériaux recyclables dans le site d'élimination

An empty rectangular text input field with a light gray border. It features a vertical scrollbar on the right side and a horizontal scrollbar at the bottom, both with standard arrow and track icons.

✘ S'il y en a plus de trois, veuillez lister tous ici

3.2.3 Existe-t-il une politique pour soutenir le secteur informel?

a) Non b) Oui

✘ Si «Oui», veuillez passer à 3.2.4

3.2.4 Quel genre de politique y a-t-il pour soutenir le secteur informel?

- a) Fourniture d'opportunités d'emploi
- b) Fourniture des formations professionnelle
- c) Fourniture de subventions
- d) Autres (veuillez préciser:)

✘ Veuillez cocher tout ce qui s'applique

3.3 Participation de la communauté

3.3.1 La communauté est-elle informée de la façon de débarrasser les déchets?

- a) Non
- b) Oui

✘ Si «Oui», veuillez passer à 3.3.2 et 3.3.3

3.3.2 Quel type d'information la communauté connaît-elle?

- a) Jour et heure de la collecte
- b) Triage des déchets
- c) Autres (veuillez préciser:)

3.3.3 Comment est-elle informé des informations ci-dessus?

- a) Bulletin public
- b) Réunion de consultation publique
- c) Dépliants et/ou brochures
- d) École (enseigné dans le curriculum)
- e) Site-web de la municipalité
- f) SNS officiels
- g) Autres (veuillez préciser:)

4. Gestion des déchets solides municipaux

4.1 Génération et caractéristiques

4.1.1 (1) Savez-vous la quantité de déchets générée dans votre municipalité ?

- a) Non b) Oui

✘ Si «Oui», veuillez passer à 4.1.1 (2) et 4.1.1 (3)

4.1.1 (2) Si «Oui», veuillez nous indiquer a) le volume (m³) ou b) le poids (tonne)

a) Volume (m³):

✘ Veuillez indiquer l'unité, comme m³/jour ou m³/année

b) Poids (tonne):

✘ Veuillez indiquer l'unité, comme tonne/jour ou tonne/année

4.1.1 (3) Si «Oui», comment obtenez-vous les données?

a) Pont-bascule sur le site d'élimination et/ou la station de transfert

b) Estimé en multipliant la population et le taux de production de déchets

c) Autres (veuillez préciser:)

4.1.2 (1) Connaissez-vous le taux de production de déchets dans votre municipalité?

- a) Non b) Oui

✘ Si «Oui», veuillez aller à 4.1.2 (2)

4.1.2 (2) Si «Oui», comment obtenez-vous le taux de production de déchets?

- a) A partir d'une enquête détaillée sur les quantités de déchets menée par des professionnels tels que des organismes donateurs, des universités et des consultants ((Quand ? : ✘ Par exemple: Année 2010)
- b) Par référence aux données d'autres villes dans le pays
- c) Par référence aux données d'autres villes d'autre pays
- d) Autres (veuillez préciser:)

4.1.2 (3) Si «Oui», quand les données sur le taux de production de déchets ont-elles été recueillies?

Veuillez préciser

✘ Par exemple: 2010

4.1.3 (1) Connaissez-vous la composition des déchets solides municipaux dans votre municipalité?

- a) Non b) Oui

✘ Si «Oui», veuillez remplir les champs suivants

a) Déchets des produits alimentaires: %

b) Plastiques: %

c) Papiers: %

d) Textile: %

e) Bois: %

- f) Caoutchouc, cuir: %
- g) Métaux: %
- h) Verre: %
- i) Céramiques: %
- j) Autres: (veuillez préciser:)

k) Si seul le chiffre mixte est connu, précisez dans la case suivante

4.1.3 (2) Si «Oui», comment obtenez-vous les données sur la composition des déchets?

- a) A partir d'une enquête détaillée sur les quantités de déchets menée par des professionnels tels que des organismes donateurs, des universités et des consultants (Quand ? : ✕ Par exemple: 2010)
- b) Par référence aux données d'autres villes dans le pays
- c) Par référence aux données d'autres villes d'autre pays
- d) Autres (veuillez préciser:)

4.2 Balayage

4.2.1 Y a-t-il un service de balayage dans votre municipalité?

- a) Aucun service de balayage est fourni
- b) Oui, service de balayage est fourni dans la zone suivante
- a) Centre ville

- b) Espaces publics tels que les parcs et les places
- c) Zone résidentielle
- d) Autres zones (Veuillez préciser:)

4.3 Collection

4.3.1 Montant de la collection

Savez-vous la quantité de déchets collectés?

- a) Non
- b) Oui

Si «Oui», veuillez donner le volume (m³/jour ou m³/an) ou le poids

(tonne/jour ou tonne/an)

※ N'oubliez pas d'inclure l'unité comme m³/jour ou tonne/an

Comment obtenez-vous les cette quantité?

- a) Pont-basculé sur le site d'élimination et/ou la station de transfert
- b) Estimé en multipliant la capacité du camion de collecte et le nombre de voyage
- c) Autres (veuillez préciser:)

4.3.2 Zone de la collection

Connaissez-vous le nombre de résidents qui ont un service de collecte?

- a) Non b) Oui

Si «Oui», combien sont-ils?: personnes (Alternativement, vous pouvez nous donner en pourcentage de la couverture : %

※ Par exemple: 50% de la population municipale)

Comment obtenez-vous cette donnée?

- a) Carte de la zone de collecte avec des données sur la population
- b) Autre manière (veuillez préciser:)

4.3.3 Fréquence de collecte

Combien de fois collectez-vous des déchets dans le centre-ville?

- a) Inconnu
- b) Une fois par semaine
- c) Deux fois par semaine
- d) Trois fois par semaine et plus

Combien de fois collectez-vous les déchets dans la zone résidentielle?

- a) Inconnu
- b) Une fois par semaine

- c) Deux fois par semaine
- d) Trois fois par semaine et plus

4.3.4 Distance de transport

a) Du centre-ville à une station de transfert: km

✘ Si vous avez plusieurs stations de transfert, veuillez donner la distance à la station de transfert la plus éloignée

Veuillez donner les coordonnées de ladite station de transfert

(Vous pouvez également coller l'adresse Web (URL) sur
googlemap ici:

✘ Par exemple: 5 ° 20'59.5 "N 3 ° 56'04.0" W)

b) Du centre-ville à un site d'élimination: km: km

✘ Si vous avez plusieurs sites d'élimination, veuillez donner la distance au site d'élimination le plus éloigné


Veuillez donner les coordonnées du site d'élimination

(Vous pouvez également coller l'adresse Web (URL) de
googlemap ici:

✘ Par exemple: 5 ° 20'59.5 "N 3 ° 56'04.0" W)

4.3.5 Véhicules de collecte

a) Veuillez donner le nombre de benne tasseuse qu'il y a dans votre municipalité, en fonction de leur capacité.



✘ Par exemple: 3 bennes tasseuses d'une capacité de 5 m³ et 2 benne tasseuses de 10 m³. (Attention à la différence d'unité, c'est-à-dire tonne et m³)

b) Veuillez donner le nombre d'autres camions de collecte de déchets (autres que les benne tasseuses), en fonction de leur capacité



✘ Par exemple: 3 remorques de 5m³ de capacité et 2 camion à plate-forme de 10m³. (Attention à la différence à la différence d'unité, c'est-à-dire tonne et m³)

4.3.6 Functionalité du véhicule de collection

a) Quel est le pourcentage de benne tasseuses fonctionnels?: %

(Veuillez énumérer les causes possibles du non fonctionnement des camions.:

✘ Par exemple: Manque d'entretien et de pièces de rechange, accidents, etc.))

b) Quel est le pourcentage d'autres camions de collecte des déchets fonctionnels (autres que les bennes tasseuses)? % (Veuillez énumérer les causes possibles du non fonctionnement des camions.:

✘ Par exemple: Manque d'entretien et de pièces de rechange, accidents, etc.)

4.4 Transport

4.4.1 Station de transfert


Avez-vous des stations de transfert dans votre municipalité?: a) Non
 b) Oui (Si «Oui», combien ? : stations)

Veuillez donner la localisation et les heures d'ouverture.

✘ Par exemple: Localisation: 5 ° 20'59.5 "N 3 ° 56'04.0" W (vous pouvez aussi coller l'adresse googlemap), opérant le nôtre 8: 00–17: 00

Veuillez utiliser cette zone pour la 2ème station de transfert

Veuillez utiliser cette zone pour la 3ème station de transfert



Veuillez utiliser cette zone pour la 4ème station de transfert et plus



4.4.2 Quantité de déchets transportés

Savez-vous la quantité de déchets est transportée?

- a) Non
- b) Oui (Si «Oui», veuillez nous donner le chiffre: ✖ Par exemple: 2 000 tonnes/jour ou 3 000 m3/jour)

Comment connaissez-vous le montant?

- a) Pont bascule dans la station de transfert
- b) Pont-bascule dans le site d'élimination
- c) Estimé en multipliant la capacité du véhicule et le nombre de voyages
- d) Autre manière (veuillez préciser:)

4.4.3 Véhicules de transport

a) Quel est le nombre de remorques?

✘ Par exemple: 2 remorques de 3m³ et 5 remorques de 10m³

Quel est le pourcentage de remorques fonctionnelles?: %

(Veuillez énumérer les causes possibles du non fonctionnement des

remorques.:

✘ Par exemple: manque d'entretien et de pièces de rechange)

b) Quel est le nombre de camions à benne

✘ Par exemple: 2 camions à benne de 10 tonnes et 3 camions à benne de 4 tonnes

Quel est le pourcentage de camions à benne fonctionnelles?

% (Veuillez énumérer les causes possibles du non fonctionnement

des camions à benne.: ✘ Par exemple: Manque d'entretien et de pièces de rechange, accidents, etc.)

c) Quel est le nombre de camions porte-conteneurs?

camions

Quel est le pourcentage de camions porte-conteneurs fonctionnelles?

% (Veuillez énumérer les causes possibles du non fonctionnement

des camions porte-conteneurs.: ✘ Par exemple: Manque d'entretien et de pièces de rechange, accidents, etc.)

d) Quel est le nombre d'autres camions?

(Veuillez préciser:)

Quel est le pourcentage d'autre camions fonctionnelles

% (Veuillez énumérer les causes possibles du non fonctionnement des autres camions. : ✘ Par exemple: Manque d'entretien et de pièces de rechange, accidents, etc.))

4.5 Élimination

4.5.1 Nombre de sites d'élimination

Combien de sites d'élimination sont exploités pour recevoir les déchets produits dans votre municipalité?

site(s) d'élimination

✘ Si vous ne disposez que d'un seul site d'élimination, veuillez répondre à une série de question au 4.5.2. Si vous en avez plus d'une, veuillez également utiliser les sections 4.5.3 et 4.5.4.

4.5.2 Profil du site d'élimination (1)

4.5.2 (1) Pour le site d'élimination 1, veuillez indiquer la localisation.



✘ Par exemple: Localisation: 5 ° 20'59.5 "N 3 ° 56'04.0" W (vous pouvez aussi coller l'adresse googlemap)

4.5.2 (2) Pour le site d'élimination 1, veuillez donner la capacité

✘ Par exemple: 300 000 tonnes

4.5.2 (3) Pour le site d'élimination 1, veuillez indiquer les heures d'ouverture :

✘ Par exemple: 24 heures

4.5.2 (4) Pour le site d'élimination 1, connaissez-vous la quantité de déchets éliminée?

a) Non

b) Oui (Si «Oui», veuillez donner la quantité: ✘ Veuillez ajouter l'unité; par exemple 1500 tonnes/jour)

4.5.2 (5) Pour le site d'élimination 1, comment connaissez-vous la quantité de déchets éliminée?

a) Données de pont bascule à la station de transfert

b) Données de pont bascule au site d'élimination

c) Estimé en multipliant la capacité du véhicule et le nombre de voyage

d) Autre façon (veuillez préciser:)

4.5.2 (6) Dans le site d'élimination 1, quelles installations y a-t-il?

- a) Double membrane
- b) Tuyau de collecte de lixiviat
- c) Tuyau d'évacuation de gaz
- d) Digue
- e) Installation de traitement des lixiviats
- f) Installation de captage de gaz
- g) Pont-bascule
- h) Lave-pneus
- i) Portail
- j) Clôture
- k) Drainage pour empêcher l'eau de pluie d'entrer dans la zone d'élimination des déchets

4.5.2 (7) Pour le site d'élimination 1, y a-t-il des plans d'exploitation?

- a) Non
- b) Oui (Veuillez préciser: ✖ Par exemple: a) plan d'opération à long terme, et b) plan d'opération quotidien)

4.5.2 (8) Dans le site d'élimination 1, de quoi consiste-il l'exploitation?

- a) Compaction des déchets
- b) Couverture des déchets du sol ou d'autres matériaux immédiatement

ou dans la semaine qui suit le dépôt des déchets

- c) Couverture intermédiaire du sol pour une zone qui n'est pas utilisée pendant plusieurs mois.

4.5.3 Profil du site d'élimination (2)

4.5.3 (1) Pour le site d'élimination 2, veuillez indiquer la localisation.



✘ Par exemple: Localisation: 5 ° 20'59.5 "N 3 ° 56'04.0" W (vous pouvez aussi coller l'adresse googlemap)

4.5.3 (2) Pour le site d'élimination 2, veuillez donner la capacité :

✘ Par exemple: 300 000 tonnes

4.5.3 (3) Pour le site d'élimination 2, veuillez donner les heures d'ouverture

✘ Par exemple: 24 heures

4.5.3 (4) Pour le site d'élimination 2, connaissez-vous la quantité de déchets éliminée?

- a) Non
- b) Oui (Si «Oui», veuillez donner la quantité: ✖ Veuillez ajouter l'unité; par exemple 1500 tonnes/jour)

4.5.3 (5) Pour le site d'élimination 2, comment connaissez-vous la quantité de déchets éliminée?

- a) Données de pont bascule à la station de transfert
- b) Données de pont bascule au site d'élimination
- c) Estimé en multipliant la capacité du véhicule et le nombre de voyage
- d) Autre façon (veuillez préciser:)

4.5.3 (6) Dans le site d'élimination 2, quelles installations y a-t-il?

- a) Double membrane
- b) Tuyau de collecte de lixiviat
- c) Tuyau d'évacuation de gaz
- d) Digue
- e) Installation de traitement des lixiviats
- f) Installation de captage de gaz
- g) Pont-basculé
- h) Lave-pneus

- i) Portail
- j) Clôture
- k) Drainage pour empêcher l'eau de pluie d'entrer dans la zone d'élimination des déchets

4.5.3 (7) Pour le site d'élimination 2, y a-t-il des plans d'exploitation?


- a) Non
- b) Oui (Veuillez préciser: ✕ Par exemple: a) plan d'opération à long terme, et b) plan d'opération quotidien)

4.5.3 (8) Dans le site d'élimination 2, de quoi consiste-il l'exploitation?

- a) Compaction des déchets
- b) Couverture des déchets du sol ou d'autres matériaux immédiatement ou dans la semaine qui suit le dépôt des déchets
- c) Couverture intermédiaire du sol pour une zone qui n'est pas utilisée pendant plusieurs mois.

4.5.4 Profil du site d'élimination (3)

4.5.4 (1) Pour le site d'élimination 3, veuillez indiquer la localisation.



✘ Par exemple: Localisation: 5 ° 20'59.5 "N 3 ° 56'04.0" W (vous pouvez aussi coller l'adresse googlemap)

4.5.3 (2) Pour le site d'élimination 2, veuillez donner la capacité

✘ Par exemple: 300 000 tonnes

4.5.4 (3) Pour le site d'élimination 3, veuillez indiquer les heures d'ouverture

✘ Par exemple: 24 heures

4.5.4 (4) Pour le site d'élimination 3, connaissez-vous la quantité de déchets éliminée?

a) Non

b) Oui (Si «Oui», veuillez donner la quantité: ✘ Veuillez ajouter l'unité; par exemple 1500 tonnes/jour)

4.5.3 (5) Pour le site d'élimination 2, comment connaissez-vous la quantité de déchets éliminée?

- a) Données de pont bascule à la station de transfert
- b) Données de pont bascule au site d'élimination
- c) Estimé en multipliant la capacité du véhicule et le nombre de voyage
- d) Autre façon (veuillez préciser:)

4.5.4 (6) Dans le site d'élimination 3, quelles installations y a-t-il?

- a) Double membrane
- b) Tuyau de collecte de lixiviats
- c) Tuyau d'évacuation de gaz
- d) Digue
- e) Installation de traitement des lixiviats
- f) Installation de captage de gaz
- g) Pont-basculé
- h) Lave-pneus
- i) Portail
- j) Clôture
- k) Drainage pour empêcher l'eau de pluie d'entrer dans la zone d'élimination des déchets

4.5.4 (7) Pour le site d'élimination 3, y a-t-il des plans d'exploitation?

- a) Non
- b) Oui (Veuillez préciser: ✘ Par exemple: a) plan d'opération à long terme, et b) plan d'opération quotidien)

4.5.4 (8) Dans le site d'élimination 3, de quoi consiste-il l'exploitation?

- a) Compaction des déchets
- b) Couverture des déchets du sol ou d'autres matériaux immédiatement ou dans la semaine qui suit le dépôt des déchets
- c) Couverture intermédiaire du sol pour une zone qui n'est pas utilisée pendant plusieurs mois.

4.6 Autres installations

4.6.1 Installation de recyclage/traitement

Y a-t-il des installations de recyclage/traitement dans votre municipalité?

- a) Non b) Oui

✘ Si «Oui», veuillez passer à 4.6.2

4.6.2 Type d'installation de recyclage/traitement

Quel type d'installation(s) de recyclage est-il présent dans votre municipalité?

- a) Installation de recyclage de matériaux (MRF)
- b) Installation de compostage
- c) Installation d'incinération
- e) Usine de biogaz (digesteur anaérobie)
- f) Autres (Veuillez préciser: ✘ Pour chaque installation que vous avez cochée ci-dessus, veuillez donner des détails dans les spécifications fournies ci-dessous.)

✘ Pour chaque installation que vous avez cochée ci-dessus, veuillez donner des détails dans les spécifications fournies ci-dessous.

Pour "MRF", veuillez donner 1) localisation (ou googlemap adresse), 2) capacité, 3) heures d'ouverture, 4) la quantité de déchets traités, et 5) comment vous savez cette quantité.



✘ Par exemple: 1) localisation: 5 ° 20'59.5 "N 3 ° 56'04.0" W, 2) Capacité: 10 tonnes / jour, 3) heures d'opération: 24 heures, 4) quantité de déchets: 5ton / jour, 5) estimé de camion capacité

Pour "installation de compostage", veuillez donner 1) localisation (ou googlemap adresse), 2) capacité, 3) heures d'ouverture, 4) la quantité de

déchets traités, et 5) comment vous savez cette quantité. chets est mis en service, et 5) comment savez-vous le montant.




✘ Par exemple: 1) localisation: 5 ° 20'59.5 "N 3 ° 56'04.0" W, 2) Capacité: 10 tonnes / jour, 3) heures d'opération: 24 heures, 4) quantité de déchets: 5ton / jour, 5) estimé de camion capacité

Pour "Usine d'Incineration", veuillez donner 1) localisation (ou googlemap adresse), 2) capacité, 3) heures d'ouverture, 4) la quantité de déchets traités, et 5) comment vous savez cette quantité.




✘ Par exemple: 1) localisation: 5 ° 20'59.5 "N 3 ° 56'04.0" W, 2) Capacité: 10 tonnes / jour, 3) heures d'opération: 24 heures, 4) quantité de déchets: 5ton / jour, 5) estimé de camion capacité

Pour "Usine de biogaz (digesteur anaérobie)", veuillez donner 1) localisation (ou googlemap adresse), 2) capacité, 3) heures d'ouverture, 4) la quantité de déchets traités, et 5) comment vous savez cette quantité.



✘ Par exemple: 1) localisation: 5 ° 20'59.5 "N 3 ° 56'04.0" W, 2) Capacité: 10 tonnes / jour, 3) heures d'opération: 24 heures, 4) quantité de déchets: 5ton / jour, 5) estimé de camion capacité

Pour "Autre", veuillez donner 1) localisation (ou googlemap adresse), 2) capacité, 3) heures d'ouverture, 4) la quantité de déchets traités, et 5) comment vous savez cette quantité.



✘ Par exemple: 1) localisation: 5 ° 20'59.5 "N 3 ° 56'04.0" W, 2) Capacité: 10 tonnes / jour, 3) heures d'opération: 24 heures, 4) quantité de déchets: 5ton / jour, 5) estimé de camion capacité

(Veuillez préciser:)

4.6.3 Collecte sélective des déchets

Est-ce que la collecte sélective des déchets est pratiquée dans votre municipalité?

- a) Non
- b) Oui

Si «Oui», qu'est-ce que vous collecté séparément?

- a) Les déchets du marché municipal
- b) Les déchets commerciaux et institutionnels
- c) Les différents types de déchets ménagers
- d) Les arbres taillés et l'herbe
- e) Autres (Veuillez préciser:)

4.6.4 Elimination à la source de production de déchets

Est ce qu'il y a des activités d'élimination pratiqués dans les zone
residentielle et autres?

- a) Non
- b) Oui

Si «Oui», quels activités sont pratiqués?

- a) Incinération des déchets en pleine air
- b) Fourrage aux animaux
- c) Compostage
- d) Collecte des matériaux recyclables par les recycleurs
- e) Autres (veuillez préciser:)

5. Durabilité financière

5.1 Recettes et dépenses

5.1.1 Connaissez-vous le total des recettes et des dépenses pour les services de déchets?

A) Recette

a) Non

b) Oui (Combien en monnaie locale?: ✘ Veuillez inclure la monnaie; par exemple 1 000 000 KSH)

B) Dépenses

a) Non

b) Oui (Combien en monnaie locale ? :)

✘ Veuillez inclure la monnaie; par exemple 1 000 000 KSH)

5.1.2 Savez-vous combien est dépensé pour chaque service de gestion des déchets ci-dessous?

a) Collecte et transport:

✘ Veuillez indiquer la monnaie locale. Par exemple: 1 000 000 KSH

b) Balayage:

✘ Veuillez indiquer la monnaie locale. Par exemple: 1 000 000 KSH

c) Traitement/Recyclage:

✘ Veuillez indiquer la monnaie locale. Par exemple: 1 000 000 KSH

d) Élimination finale:

✘ Veuillez indiquer la monnaie locale. Par exemple: 1 000 000 KSH

e) Autres

✘ Veuillez spécifier et indiquer la monnaie locale

5.2 Frais pour les services de gestion des déchets

5.2.1 Collectez-vous le frais pour le service de collecte des déchets?

a) Non b) Oui

Si «Oui», comment collectez-vous le frais?

- a) Collecter le frais de service des déchets indépendamment
- b) Collecter avec la facture d'eau
- c) Collecter avec facture d'électricité
- d) Collecter avec la facture d'autres service public

a) Combien facturez-vous pour les ordures ménagères ? :

✘ Veuillez indiquer l'unité; c'est-à-dire 3KSH/semaine

b) Combien facturez-vous pour les déchets commerciaux ? :

✘ Veuillez indiquer l'unité; c'est-à-dire 10KSH/semaine

c) Combien facturez-vous pour les déchets institutionnels? :

✘ Veuillez indiquer l'unité; c'est-à-dire 20KSH/semaine

e) Combien facturez-vous pour les autres déchets? : (Veuillez préciser :)

✘ Veuillez indiquer l'unité; c'est-à-dire 3KSH/semaine

5.2.2 Collectez-vous au site d'élimination un frais de déversement?

- a) Non
- b) Oui (Combien par tonne ? : ✘ Veuillez indiquer la monnaie comme 5KSH / tonne)

5.2.3 Collectez-vous des frais pour autres services de gestion des déchets?

- a) Non
- b) Oui (veuillez préciser :)

6. Assistance par les bailleurs de fonds

Y a-t-il l'assistance par les bailleurs de fonds dans le secteur de gestion des déchets solides?


- a) Non b) Oui

Si «Oui», veuillez nous donner 1) le nom de bailleur de fonds, 2) le type d'assistance, et 3) le contenu de l'assistance

A rectangular text input field with a light gray background and a thin border. It features a vertical scrollbar on the right side and a horizontal scrollbar at the bottom, both with standard arrow and track icons.

✘ Par exemple: 1) JICA, 2) développement des capacités, 3) gestion intégrée des déchets solides

Veuillez utiliser cette zone pour indiquer une assistance supplémentaire

A rectangular text input field with a light gray background and a thin border. It features a vertical scrollbar on the right side and a horizontal scrollbar at the bottom, both with standard arrow and track icons.

✘ Par exemple; 1) JICA, 2) coopération technique, 3) développement d'un système de perception des redevances, application de la taxe sur les déchets, etc.

Veuillez utiliser cette zone pour indiquer une assistance supplémentaire

A rectangular text input field with a light gray background and a thin border. It features a vertical scrollbar on the right side and a horizontal scrollbar at the bottom, both with standard arrow and track icons.

Veuillez utiliser cette zone pour indiquer une assistance supplémentaire




7. Besoins d'amélioration

7.1 Avez-vous besoin d'améliorer le système de gestion des déchets solides?

- a) Non b) Oui

※ Si «Oui», veuillez aller à 7.2

7.2 Il peut y avoir un groupe de problèmes dans votre municipalité entourant la gestion des déchets solides, tels que A) les questions juridiques, B) les questions institutionnelles, C) les questions techniques, D) les questions financières, etc. qui doivent être traitées. Veuillez énumérer les trois principales questions prioritaires et leur contenu dans l'ordre de priorité



※ Par exemple; 1) Questions juridiques pour la préparation de la loi fondamentale sur la gestion des déchets solides, 2) Problèmes techniques pour le site d'élimination, 3) Questions institutionnelles ,, ,, etc.

8. Autres commentaires

Please give us any comment you may have

